

Arbeitsplattenkanten



Postformingkante (APG...) für 39 mm Arbeitsplatten

Vorderkante gerundet, seitlich mit PP-Kante im Arbeitsplattendekor. Die Maximallänge der Arbeitsplatte beträgt 5000 mm. Die Berechnung erfolgt pro angefangene 100 mm. Seitlich kann ebenfalls eine eingeleimte Postformingkante gegen Mehrpreis (Mehrpreis ArtikelNr.: MPSPR) geliefert werden.



PP-Kante eckig (APPG...) für 25 mm Arbeitsplatten

Vorderkante und seitlich mit PP-Kante im Arbeitsplattendekor. Die Maximallänge der Arbeitsplatte beträgt 5000 mm. Die Berechnung erfolgt pro angefangene 100 mm.



PP-Kante eckig (APPG...) für 39 mm Arbeitsplatten

Vorderkante und seitlich mit PP-Kante im Arbeitsplattendekor. Die Maximallänge der Arbeitsplatte beträgt 5000 mm. Die Berechnung erfolgt pro angefangene 100 mm.

Lieferbare Ausführungen:

Edelstahloptik (FG 154)
Messingoptik (FG 155)
Arbeitsplattendekor (FG 888)



FG 154
Edelstahloptik



FG 155
Messingoptik



PP-Kante mit Radius (APP...) für 39 mm Arbeitsplatten


Vorderkante und seitlich mit PP-Kante im Arbeitsplattendekor. Die Außenecken haben einen Radius von 25 mm und die Innenecken einen Radius von 50 mm. Die Maximallänge der Arbeitsplatte beträgt 5000 mm. Die Berechnung erfolgt pro angefangene 100 mm.



Schichtstoffkante eckig (AP11SG...) für 105 mm Arbeitsplatten

Vorderkante und seitlich mit Schichtstoffkante im Arbeitsplattendekor. Die Maximallänge der Arbeitsplatte beträgt 4100 mm. Die Berechnung erfolgt pro angefangene 100 mm.

Arbeitsplatten - Stärke 25, 39, 105 mm



Nr. 856
Schiefer Anthrazit



Nr. 864
Skandic Oak



Nr. 865
Ceramica



Nr. 866
Old furniture



Nr. 868
Marmor Schwarz



Nr. 869
Eiche Sand



Nr. 870
Eiche Terra



Nr. 871
Eiche Tabaco



Nr. 873
Shale Blue / Grey




Nr. 876
Real Oak




Nr. 877
Shale Black



Nr. 882
Grain hell




Nr. 883
Rock Kiesel



Nr. 884
Rock Quarz



Nr. 889
Concrete grey



Nr. 890
Concrete white



Nr. 891
Grain Cognac



Nr. 892
Kupferbronze


Arbeitsplatten - Stärke 25, 39, 105 mm



Nr. 893
Arizona Pine



Nr. 894
Island Ahorn




Nr. 895
Textiloptik




Nr. 896
Marmor




Nr. 898
Concrete anthracite




Nr. 923
Weiß matt



Nr. 924
Moonlight grey matt



Nr. 925
Quarzgrau matt



Nr. 926
Schwarz matt



Nr. 927
Terrazzo Color



Nr. 928
Irony



Nr. 930
Stonehenge



Nr. 931
Glitterstone Schwarzgrau




Nr. 933
Metalstone Grau




Nr. 935
Alveo



Nr. 936
Oldstone



Nr. 937
Historic Oak



Nr. 938
Torreano Kieselgrau

Arbeitsplatten - Stärke 25, 39, 105 mm



Nr. 955
Used Grau



Nr. 958
Papyrus Nubia



Nr. 967
Wild Oak



Nr. 968
Nordlandfichte



Nr. 972
Beton



Nr. 974
Sonoma Eiche



Nr. 977
Keramik

Wichtiger Hinweis!

Die Arbeitsplatten Nr. 938 und 955 bieten jeweils innerhalb eines Dekores ein sehr breites Farbspektrum. Dies ist bewusst so gewählt und unterstreicht den Used- Charakter. Bei Planungen kann es zum Beispiel im Bereich der Eckverbindungen sowie bei der dekorgleichen Kante dazu kommen, dass ein sehr dunkler Bereich mit einem sehr hellen Bereich aufeinander trifft. Eine solche Situation ist unvermeidbar und stellt keinen Reklamationsgrund dar.